



# 室根まちづくり協議会ニュース

室根まちづくり協議会スローガン

～集い語らい「力合わせてみんなで創ろう」豊かな室根！～

## 市民と議員の懇談会 (室根地域で開催)

～室まち協会員のみなさんが参加しました～

室根地域・室まち協の

### ① 強み

- ・若者の出番が多い！
- ・他地域との交流が多い！
- ・3部会の活動が活発！

室根地域・室まち協の

### ② 弱み

- ・担い手不足
- ・制約が多すぎる
- ・交通・雇用問題にまだ絡めていない。
- ・若者が気軽に集まれる場所がない。

室根地域・室まち協の

### ③ 将来

- ・若者が働く場所や集まれる場所を！
- ・コミュニティスクールの実現を！
- ・交通の足のしくみを！

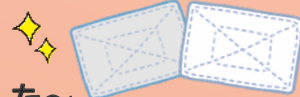
8/7(金) 曲ろくふれあいセンターにて、市民(地域協働体)と議員の懇談会が開催され、市議会議員7名と、室まち協会員17名が懇談しました。

懇談会は室根地域や室まち協の①強み ②弱み ③将来像の3つのテーマに沿って行われ、テーマごとに分けられたテーブルを参加者がまわり、室根地域の悩みや将来像について議員の方々とは共有しました。



## ★室まち協会員団体の活動をご紹介します★

### part.4 室根町婦人協議会 ～室根町内の小中学校に雑巾を寄贈しました～



【団体情報】

- 会員数：26名
- 主な取り組み
  - ・身近な課題について研修(環境問題など)
  - ・ボランティア活動(孝養ハイツの草取りなど)
  - ・あいさつ運動 等

室根町婦人協議会(菊地ワカ子会長)では、会員から集めた雑巾約100枚を室根町内の小中学校や児童クラブへ寄贈しました。この取り組みは、新型コロナウイルス感染防止のため、各小中学校等で、普段の清掃の他に放課後にも校舎や教室内の消毒作業を行っていることと耳にしたことから、会員に雑巾提供の働きかけを行ったそうです。

集まった雑巾は9月8日(火)に各学校と児童クラブへ寄贈し、学校や児童クラブ側では「消毒する雑巾が傷みやすいので、大変ありがたい」と喜んで下さったそうです。



## ★室まち協会員団体の活動をご紹介します★

### part.5 一関市赤十字奉仕団室根支部 ～ゴミ袋で作る防護服作りを学びました～



【団体情報】

- 会員数：25名
- ※他主な取り組みについては、**まち協ニュース 6月号**をご覧ください。☎室まち協HPへアクセスして見ることができます。


一関市赤十字奉仕団室根支部(小山友子委員長)は、8月19日(水)に室根支部の役員9名(全11名)で、身近にあるゴミ袋を使用した防護服作りを学びました。

今回は新型コロナウイルス感染防止のため、密にならぬよう役員のみで開催し、講師として一関市赤十字奉仕団千厩支部の五嶋秋子委員長をお招きし、45ℓゴミ袋2枚と養生テープで、1着ずつ仕上げていました。

講師の五嶋さんは、「防護服は基本使い捨て。短時間の接触であれば、ゴミ袋を使った防護服でも大丈夫。体に合わせて袋の大きさやスリットの深さを変えれば、どんな人でも使う事ができる。」と語り、身近なものでも工夫しだいで、自分や家族、周りの人を守るツールになるという事を伝えていました。



真剣な表情で説明を聞く参加者



# 8月のまちづくり協議会



## 第2回文化交流部



## 8月5日(水)開催(文化交流部会)

新型コロナウイルス感染拡大防止のため、大きな集客事業は自粛せざるを得ない状況から、今年度は室根に住む子どもたちへ、室根について楽しみながら知ってもらえるような『紙芝居』や『冊子づくり』に力をいれて取り組んでいく事としました。これからは担う子ども達へ向けた取り組みが、活発に話し合われています。

## 8月7日開催(特産品開発プロジェクト)

特産品開発プロジェクトでの今年度初の仕込み作業が行われました。プロジェクトメンバーが栽培した唐辛子3種類(日光なればん・韓国なればん・げきから)を使った今回の仕込み作業では、組み合わせや材料を変えた5種類の三升漬けを仕込みました。

今後温度を20℃に保った保冷庫にて1か月熟成させて試食予定です。

## 第1回仕込み作業



## ■室根と愉快的仲間たち(通称:室愉会)

### 第4回室愉会



むろね

ドライブインシアターの開催に向けて話し合いや試写会を重ねています♪

…そしてついに開催日決定!

10月10日(土)は車に乗ったまま映画を観よう♪(先着28台予約制)

※詳しい内容はチラシを確認してね!

## みんなのヒマワリプロジェクト



8月下旬から各所続々と開花中!

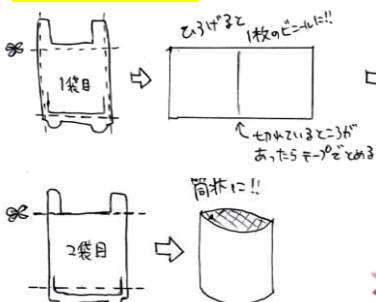
## ■ゴミ袋を使って防護服を作ってみよう!

一関市赤十字奉仕団室根支部の防護服作り教室で教えていただきました!

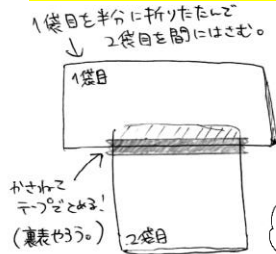
### 【用意する物】

- ゴミ袋 45ℓ×2枚
- ※男性用は70ℓの袋をオススメします。
- 養生テープ ●ハサミ

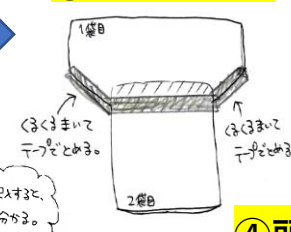
### ①袋を切る



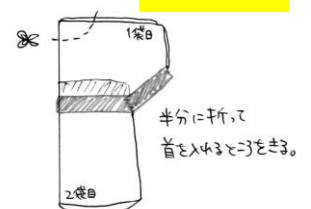
### ②袋組み立てる



### ③袖口を作る



### ④頭を通す所を作る



# 完成!

### ⑤スリットを入れる



### 【おまけの一言】

脱ぐときは袖から脱ぎましょう! 下半身部分は袋に紐をつけて、前掛けのように腰に紐を巻けばOKです。

